

# DAFTAR KATALOG PRODUK LENGKAP KEDAI DIGITALL

"JAGAT MEDIA ON-LINE"

*Learn by Doing be Smart - Lihat, Dengarkan, Praktikkan.... Mahir Deh..*



**(AUTHORIZED PRODUCT)**



Telp. : 021-4721651 HP.:081380537771



Email: [ade\\_chackep@yahoo.com](mailto:ade_chackep@yahoo.com), [jagat\\_cs@yahoo.com](mailto:jagat_cs@yahoo.com)


Website : [www.iagatmedia-online.sinthasite.com](http://www.iagatmedia-online.sinthasite.com), [www.iagatmedia.co.cc](http://www.iagatmedia.co.cc)



## KATALOG PRODUK PROMO



NO	KODE	PRODAK	Keterangan detail produk	HARGA
1	FE-001	 <p style="text-align: center;"><b>Home Masage Relaxation Pack</b></p>	<p><b>Target Pengguna:</b> Profesional, Umum.</p> <p>Apakah Anda merasa lelah, pegal dan capek setelah seharian bekerja dengan jadwal yang padat dan ketat, tetapi tidak punya waktu atau merasa malas pergi ke Spa &amp; Massage Therapist? jika ya, Anda membutuhkan Home Massage Relaxation Pack dimana kami hadirkan CD-ROM interaktif mempelajari teknik-teknik pemijatan yang mudah, simple serta cepat untuk dimengerti dan dikuasai. Tunggu apa lagi, aktivitas kerja yang padat dan ketat bukan lagi masalah bagi Anda.</p> <p>Melalui CD-R Home Massage Relaxation Pack Anda akan mendapatkan:</p> <ol style="list-style-type: none"> <li>1. Guide interaktif belajar teknik pemijatan dipandu ahli pijat resmi.</li> <li>2. Metode pemijatan seluruh tubuh untuk melepaskan stress dan mengurangi nyeri serta sakit.</li> <li>3. Lebih dari 80 menit demonstrasi oleh seorang ahli pijat.</li> <li>4. Teknik yang bisa dipraktekkan untuk diri sendiri maupun bersama teman.</li> <li>5. Petunjuk gaya memijat yang bervariasi dari seluruh dunia.</li> </ol>	<p><del>55.000</del> 44.000</p>
2	FE-002	 <p style="text-align: center;"><b>Woobie's World Of Phonics</b></p>	<p><b>Target Pengguna:</b> Anak-anak, Pelajar, Umum.</p> <p>Selamat datang pada era baru untuk belajar dasar-dasar membaca dalam Bahasa Inggris bersama CD ROM Interaktif Woobie's World of Phonics. Hanya dengan mengikuti program 'Woobie pergi ke sekolah', Anda akan mengenal cara membaca yang baik dan benar dalam Bahasa Inggris. Wobbie akan menuntun langkah demi langkah sampai Anda mengerti. Proses belajar juga akan menjadi lebih menarik dan menyenangkan karena dilengkapi suara dan animasi yang indah.</p> <p>Dengan CD-R Woobie's World of Phonics Anda akan</p>	<p><del>55.000</del> 44.000</p>



			<p>mengikuti:</p> <ol style="list-style-type: none"> <li>1. Belajar dasar-dasar membaca dalam Bahasa Inggris seperti pengucapan dan arti, vokal dan konsonan, pengejaan, awalan dan akhiran, dll</li> <li>2. Program Latihan yang menyenangkan menambah semangat belajar.</li> <li>3. Permainan menarik seperti memilih, mencari dan mencocokkan kata ditambah dengan teka-teki silang dan mengisi kolom.</li> </ol>	
3	FE-003	 <p>Visual &amp; Talking Dictionary</p>	<p><b>Target Pengguna:</b> Anak-anak, Pelajar, Umum.</p> <p>Ada pepatah mengatakan "sebuah gambar, lukisan atau foto bisa mewakili maksud dan arti dari ribuan kata". CD-ROM interaktif Visual &amp; Talking Dictionary ini merupakan media terbaik bukan hanya untuk anak-anak, tetapi sangat berguna bagi pelajar, mahasiswa ataupun masyarakat umum untuk mempelajari sekaligus membangun kosa kata Bahasa Inggris. Caranya pun sangat mudah, hanya dengan meng-klik "kata" yang ingin diketahui, maka akan muncul gambar / foto full colour yang merepresentasikan makna kata yang dimaksud dan diperkuat dengan cara pengucapannya. CD ROM ini dipakai hampir di seluruh belahan dunia dan direferesikan sebagai media belajar dalam memperkaya kosakata Bahasa Inggris.</p> <p>-Cara yang sangat tepat bukan hanya bagi anak-anak playgroup, tapi juga kalangan pelajar dan masyarakat umum dalam mempelajari kata - kata baru dalam bahasa Inggris</p> <ul style="list-style-type: none"> <li>- Menampilkan lebih dari 1.750 pilihan kata yang dilengkapi dengan cara pengucapan dan gambar.</li> <li>- Memiliki Search Function, sehingga memudahkan pengguna untuk mencari kata yang diinginkan.</li> <li>- Gambar yang tajam dengan foto berwarna/full colour.</li> </ul>	<p><b>55.000</b> <b>44.000</b></p>
4	FE-004	 <p>YOGA</p>	<p><b>Target Pengguna:</b> Profesional, Mahasiswa, Pelajar, Umum.</p> <p>Untuk menyeimbangkan antara sistem peredaran di dalam tubuh dan pikiran, selama berabad-abad, orang-orang di seluruh dunia, baik itu secara langsung ataupun tidak telah mempraktekkan suatu latihan yang dikenal dengan nama Yoga. CD tutorial interaktif ini mempersembahkan kepada Anda bimbingan latihan Yoga kuno yang pada zaman ini sudah menjadi cara modern untuk mempersatukan pikiran dan gaya hidup sebagai tuntunan dan keseimbangan dalam menjalani aktivitas yang super sibuk. Dengan didampingi ahli yoga yang berpengalaman, Anda akan mempelajari berjenis-jenis posisi Yoga yang</p>	<p><b>55.000</b> <b>44.000</b></p>



			<p>mampu meningkatkan kekuatan dan fleksibilitas tubuh sekaligus menunjukkan jalan menuju kedamaian hati dan keharmonisan. Jadi tunggu apa lagi, Kesehatan Spiritual dan Fisik dapat Anda genggam dengan mudah.</p> <ul style="list-style-type: none"> <li>- Membangun kekuatan dan kelenturan tubuh sekaligus bimbingan ke arah kedamaian dan keharmonisan</li> <li>- Demonstrasi postur yoga populer oleh pelatih yoga yang berpengalaman.</li> <li>- Sejarah &amp; fungsi gaya-gaya dalam yoga</li> <li>- Belajar tehnik pernafasan &amp; meditasi dengan posisi duduk, berdiri atau saat melakukan peregangan.</li> <li>- Petunjuk diet dan gaya hidup yang baik</li> </ul>	
5	FE-005	 <p>Tai Chi</p>	<p>Kegiatan dan aktivitas manusia di dunia semakin lama kapasitasnya semakin bertambah. Lingkungan kita menjadi semakin sumpek dan padat. Hal ini membuat pikiran dan badan menjadi tidak seimbang, sehingga kita mudah terpancing emosi, atau bahkan mengalami stress berat. Untuk itu kita perlu menyegarkan diri kembali. Thai Chi merupakan salah satu dari sekian banyak seni bela diri kuno tetapi populer pada zaman ini. Ilmu ini menekankan keharmonisan antara pikiran dan badan, dimana hal ini sangat berguna untuk meningkatkan kesederhanaan hidup, membuang emosi negatif serta menambah konsentrasi dan rasa nyaman. Telusuri jejak Sang Ahli mendalami Tai Chi, baik itu dalam mempelajari skill untuk menjadi Guru ataupun menguasai kemampuan dan tehnik-tehnik saat mengikuti kompetisi. Dengan CD tutorial interaktif belajar Thai Chi, Anda bisa menguasai ilmu Thai Chi dengan benar, baik itu dari segi teori maupun prakteknya. CD bimbingan interaktif dan komprehensif ini juga membeberkan rahasia mengapa Thai Chi ditekuni dan dipertahankan sampai beratus-ratus tahun lamanya bahkan sampai saat ini.</p> <ul style="list-style-type: none"> <li>- Memperlihatkan dasar - dasar Thai Chi</li> <li>- Sejumlah Demonstrasi gaya-gaya populer Thai Chi</li> <li>- Meningkatkan pengenduran otot-otot dan konsentrasi pikiran</li> <li>- Belajar berlatih dengan teman, melatih pernafasan dan menghindari kesalahan-kesalahan yang umum terjadi</li> <li>- Petunjuk memilih seragam &amp; peralatan yang diperlukan</li> </ul>	<p><b>55.000</b> <b>44.000</b></p>
6	FE-006	 <p>Personal Fitness</p> <p>with Norma Chase</p>	<p><b>Target Pengguna:</b> Profesional, Mahasiswa, Pelajar, Umum.</p> <p>Apakah Anda ingin menjadi sehat dan mendapatkan bentuk badan yang indah? Kini kami hadirkan tutorial interaktif Fitness yang benar, tepat, efisien dan efektif mulai dari memperoleh badan yang bugar dan sehat sampai bimbingan ke arah yang lebih spesifik seperti membentuk</p>	<p><b>55.000</b> <b>44.000</b></p>


		<p><b>Personal Fitness</b></p>	<p>tubuh yang ideal, indah serta membangun kekuatan dan otot. Dengan mengikuti tutorial program Personal Fitness sesuai petunjuk maka Badan Sehat ditambah bentuk tubuh yang ideal dan proporsional bukan lagi hanya menjadi impian Anda, tetapi merupakan kenyataan yang menunggu Anda.</p> <ul style="list-style-type: none"> <li>- Dipandu Instruktur berpengalaman secara digital</li> <li>- Lebih dari 40 pilihan jenis latihan.</li> <li>- Tanpa menggunakan peralatan fitness khusus</li> <li>- Belajar mendisain program fitness sendiri</li> <li>- Hasil latihan yang bisa dicetak</li> </ul> <p>Selamat Berolahraga!</p>	
7	IT-233	 <p><b>Blj Ms. Word 2000</b></p>	<p><b>Target Pengguna:</b> Profesional, Mahasiswa, Pelajar, Umum.</p> <p><b>Level Pengguna:</b> Pemula/Menengah</p> <p><b>Ringkasan Isi:</b> Dengan CD-ROM Interactive ini anda akan mempelajari teknik-teknik dasar menggunakan program Word. Dirancang untuk pemula dengan penekanan pada penggunaan komponen-komponen dasar pengolahan kata dalam lingkungan sistem operasi Windows.</p> <p><b>Setelah menggunakan produk FlexT ini, Anda akan dapat:</b></p> <ol style="list-style-type: none"> <li>1. Mengetahui program Word.</li> <li>2. Bekerja dengan file dan folder</li> <li>3. Membuka dan membuat dokumen</li> <li>4. Menyimpan dan menutup dokumen</li> <li>5. Mengetik dokumen</li> <li>6. Navigasi dokumen</li> <li>7. Mencari text dan keamanan dokumen</li> <li>8. Format Karakter dan paragraf</li> <li>9. Format Bullets dan number List</li> <li>10. Mengganti margin dan ukuran halaman</li> <li>11. Mengelola halaman dokumen</li> <li>12. Menggunakan tabel</li> <li>13. Gambar dan drawing obyek</li> <li>14. Mencetak dokumen</li> <li>15. Menyesuaikan Toolbar, menu dan dokumen</li> </ol>	<p><b>39.000</b></p> <p><b>31.200</b></p>
8	IT-236		<p><b>arget Pengguna:</b> Profesional, Mahasiswa, Pelajar, Umum.</p> <p><b>Level Pengguna:</b> Pemula/Menengah</p> <p><b>Ringkasan Isi:</b> Excel akan membantu anda melakukan dokumentasi data dalam bentuk tabulasai (spreadsheet). Dengan memanfaatkan keunggulan excel, Anda akan mampu menambah nilai informasi pada data yang anda</p>	<p><b>44.000</b></p> <p><b>35.200</b></p>



		 <p><b>Bij Ms. Excel 2000</b></p>	<p>miliki. Dalam CD-ROM Interactive ini anda akan mempelajari teknik-teknik dasar menggunakan program Excel.</p> <p><b>Setelah menggunakan produk FlexT ini, Anda akan dapat:</b></p> <ol style="list-style-type: none"> <li>1. Mengenal program Excel beserta komponen-komponennya.</li> <li>2. Bekerja dengan Worksheet dan Workbook</li> <li>3. Memasukkan dan Mengedit data Worksheet</li> <li>4. Mengatur Format Data dalam Worksheet</li> <li>5. Mengenal Formula dan Menggunakan Fungsi-Fungsi Dasar</li> <li>6. Menggunakan Fungsi dan Audit Formula Worksheet</li> <li>7. Bekerja dengan Chart dan Gambar</li> <li>8. Menggunakan List dan Tabel Pivot</li> <li>9. Mencetak Data dan Membuat Dokumen Web</li> <li>10. Proteksi Data dan Penyesuaian Program</li> </ol>	
9	IT-237	 <p><b>Bij Ms. Access 2000</b></p>	<p><b>Target Pengguna:</b> Profesional, Mahasiswa, Pelajar, Umum.</p> <p><b>Level Pengguna:</b> Pemula/Menengah</p> <p><b>Ringkasan Isi:</b> Ms.Access adalah solusi lengkap sistem database untuk kebutuhan desktop. Secara penuh mendukung relational database dipadukan dengan kemudahan serta visualisasi data yang instan. Anda akan belajar secara mandiri, visual serta interaktif dengan menggunakan produk FlexT Ms.Access 2000.</p> <p><b>Setelah menggunakan produk FlexT ini, Anda akan dapat:</b></p> <ol style="list-style-type: none"> <li>1. Memulai dan menyesuaikan program</li> <li>2. Bekerja dengan file dan folder</li> <li>3. Membuka dan membuat database</li> <li>4. Membuat tabel dan field</li> <li>5. Membuat relasi antar tabel</li> <li>6. membuat query data</li> <li>7. Membuat form data</li> <li>8. membuat report database</li> <li>9. Bekerja dengan Datasheet</li> <li>10. Data Access Pages dan keamanan database</li> </ol>	<p><del>42.000</del> 33.600</p>


10	IT-238	 <p>CD-Belajar Microsoft <b>Power Point 2000</b> CD-ROM Kemahasiswa Indonesia</p> <p><b>Blj Ms. PowerPoint 2000</b></p>	<p><b>Target Pengguna:</b> Profesional, Mahasiswa, Pelajar, Umum.</p> <p><b>Level Pengguna:</b> Pemula/Menengah</p> <p><b>Ringkasan Isi:</b> Pada CD-Interaktif ini anda akan belajar tentang dasar-dasar membuat presentasi dalam Ms.Power Point 2000. Produk FlexT ini akan menunjukkan secara menyeluruh kemampuan Ms.Power Point untuk membuat presentasi yang menarik, profesional serta efektif.</p> <p><b>Setelah menggunakan produk FlexT ini, Anda akan dapat:</b></p> <ol style="list-style-type: none"> <li>1. mengenal program power point</li> <li>2. Membuat dan mengatur bentuk presentasi</li> <li>3. Mengatur tampilan dan slide presentasi</li> <li>4. mengatur format text dan paragraf</li> <li>5. Presentasi dengan gambar dan clip-art</li> <li>6. Presentasi dengan tabel dan chart</li> <li>7. Mendesain dan menjalankan slide show</li> <li>8. Presentasi web dan menyesuaikan program</li> </ol>	<p><del>40.000</del> <b>32.000</b></p>
11	IT-245	 <p>CD-Belajar <b>Visual Basic</b> Design Fundamental</p> <p><b>Blj VB. Design Fundamental</b></p>	<p><b>Target Pengguna:</b> Profesional, Mahasiswa, Pelajar, Umum.</p> <p><b>Level Pengguna:</b> Pemula/Menengah</p> <p><b>Ringkasan Isi:</b> User Interface (antarmuka pengguna) barangkali adalah bagian yang paling penting pada aplikasi Anda. User Interface inilah yang sebenarnya dilihat oleh pengguna. Bagi seorang user, interface adalah aplikasi itu sendiri. Jadi tidak peduli seberapa banyak waktu dan besar usaha yang Anda gunakan untuk menulis dan mengoptimalkan kode Anda, penggunaan dari aplikasi Anda akan tergantung kembali pada interface.</p> <p><b>Setelah menggunakan produk FlexT ini, Anda akan dapat:</b></p> <ol style="list-style-type: none"> <li>1. Mengerti konsep kerja pemrograman Visual</li> <li>2. Membuat dan mendesain antarmuka pengguna (user interface)</li> <li>3. Membuat menu aplikasi dan dialog antara aplikasi - pengguna</li> <li>4. Mendistribusikan aplikasi Visual Basic</li> </ol>	<p><del>42.000</del> <b>33.600</b></p>



12	IT-248	 <p><b>Blj Intranet Fundamentals 1</b></p>	<p><b>Target Pengguna:</b> Profesional, Mahasiswa, Pelajar, Umum.</p> <p><b>Level Pengguna:</b> Pemula/Menengah</p> <p><b>Ringkasan Isi:</b> Sharing Resource pada jaringan komputer digunakan untuk mengoptimalkan pemakaian resource yang ada. Dengan adanya Sharing Resource, maka pengaturan hak akses mutlak diperlukan. Anda dapat belajar mandiri untuk membuat &amp; mengatur pemakaian Sharing Resource secara cepat dan mudah. Disertai contoh kasus sederhana dan pemecahannya yang akan membantu Anda untuk melakukan Trouble-shooting.</p> <p><b>Setelah menggunakan produk FlexT ini, Anda akan dapat:</b></p> <ol style="list-style-type: none"> <li>1. Menguasai Konfigurasi Koneksi Client Server (IP Address, Mask &amp; Gateway)</li> <li>2. Mengelola User Account dalam Intranet</li> <li>3. Mengatur Security Policy</li> <li>4. Membuat Sharing Resource dalam Network</li> <li>5. Mengatur Security NTFS</li> <li>6. Mengatur Quota Server</li> <li>7. Membuat konfigurasi DNS Server</li> <li>7. Bekerja dengan Chart dan Gambar</li> <li>8. Menggunakan List dan Tabel Pivot</li> <li>9. Mencetak Data dan Membuat Dokumen Web</li> <li>10. Proteksi Data dan Penyesuaian Program</li> </ol>	<p><del>39.000</del> 31.200</p>
13	IT-249	 <p><b>Blj Intranet Fundamentals 2</b></p>	<p><b>Target Pengguna:</b> Profesional, Mahasiswa, Pelajar, Umum.</p> <p><b>Level Pengguna:</b> Pemula/Menengah</p> <p><b>Ringkasan Isi:</b> Windows 2000 Server Family (Server, Advanced Server, Data Center Server) menyediakan banyak service yang digunakan untuk kebutuhan Intranet/Internet Server. Dalam CD Belajar ini, Anda dapat belajar mandiri untuk membuat Intranet/Internet Server secara cepat dan mudah. Disertai contoh kasus sederhana dan pemecahannya yang akan membantu Anda untuk melakukan Konfigurasi dan Trouble-shooting.</p> <p><b>Setelah menggunakan produk FlexT ini, Anda akan dapat:</b></p> <ol style="list-style-type: none"> <li>1. Menguasai konfigurasi Web Server (IIS)</li> <li>2. Mengatur konfigurasi FTP (File Transfer Protokol) Server</li> <li>3. Mengatur konfigurasi DHCP (Dynamic Host Configuration Protocol)</li> <li>4. Menggunakan Event Viewer</li> </ol>	<p><del>39.000</del> 31.200</p>



14	IT-261	 <p data-bbox="349 470 636 520"><b>Blj Visual Basic Advanced Prog.</b></p>	<p><b>Target Pengguna:</b> Profesional, Mahasiswa, Pelajar, Umum.</p> <p><b>Level Pengguna:</b> Pemula/Menengah/Mahir</p> <p><b>Ringkasan Isi:</b> Apakah kode-kode program membuat anda takut? tentu jawabannya TIDAK untuk seorang PEMBERANI.</p> <p>Jika anda seorang pemberani yang rindu tantangan, mungkin pemrograman Visual Basic biasa cepat membuat anda bosan. So bila anda membutuhkan tantangan baru, cobalah pemrograman tingkat lanjut Visual Basic, dimana anda akan belajar tentang pembuatan ActiveX DLL, OCX Component, Winsock &amp; Chat Application, serta Build-in Help pada VB.</p> <p>Dengan CD-Belajar ini, anda tidak perlu menghabiskan waktu untuk membaca buku teknis yang tebal dan memusingkan. Anda cukup belajar secara multimedia dengan memperhatikan demo-demo dan mencoba langsung teknik-teknik yang ditunjukkan. CD-Belajar ini akan sangat mempercepat proses belajar Anda.</p> <p><b>Setelah menggunakan produk FlexT ini, Anda akan dapat:</b></p> <ol data-bbox="678 940 1393 1247" style="list-style-type: none"> <li>1. Mengetahui pemrograman lanjut Visual Basic.</li> <li>2. Membuat ActiveX DLL dan memanggil fungsi DLL dari modul aplikasi.</li> <li>3. Membuat, me-register, dan menggunakan OCX Component.</li> <li>4. Mengetahui dan membuat aplikasi winsock (Windows Socket).</li> <li>5. Membuat program aplikasi Chatting (Server dan Client).</li> <li>6. Membuat build-in HELP pada aplikasi Chatting.</li> </ol>	<p><b>45.000</b> <b>36.000</b></p>
15	IT-265	 <p data-bbox="381 1631 604 1661"><b>Blj. Ms.Outlook 2002</b></p>	<p><b>Ringkasan Isi:</b> Microsoft Outlook 2002 yang menjadi bagian dari Ms.Office XP merupakan perangkat lunak untuk pertukaran pesan dan kolaborasi pada perkantoran modern. Dengan Ms.Exchange Server 2003 pada Windows 2003 Server, dimungkinkan komunikasi dan sinkronisasi optimal dari setiap desktop yang ada untuk mengintegrasikan tugas, pekerjaan, jadwal dan kontak. Pengguna Outlook akan sangat merasakan manfaat PC sebagai alat informasi setelah menggunakan secara optimal keunggulan-keunggulan Ms.Outlook 2002.</p> <p>Pertukaran pesan dan kolaborasi antar staf dimungkinkan secara otomatis dan terdokumentasi. Sehingga komputer desktop setiap user dapat menjadi alat yang efektif dan efisien untuk mengkoordinasikan waktu, jadwal, pekerjaan, kontak dan pesan. Koordinasi dan pendelegasian tugas dapat dilakukan dengan mudah, cepat dan akurat. Anda juga dapat memantau perkembangan (progress) dan</p>	<p><b>45.000</b> <b>36.000</b></p>

			<p>tanggapan dari setiap penugasan kerja. Serta yang paling penting, semua informasi dalam Outlook terdokumentasi, otomatis dan terintegrasi.</p> <p><b>Setelah menggunakan produk FlexT ini, Anda akan dapat:</b></p> <ol style="list-style-type: none"> <li>1. Memiliki email account (Exchange/POP3)</li> <li>2. Mengirim dan menerima pesan email</li> <li>3. Mendokumentasikan informasi kontak dan rekan</li> <li>4. Membuat daftar pekerjaan dan tugas</li> <li>5. Membuat jadwal dan kalender kerja</li> <li>6. Membuat janji pertemuan, kunjungan dll</li> <li>7. Menugaskan pekerjaan pada staf/bawahan</li> <li>8. Memonitor perkembangan penugasan kerja</li> <li>9. Berkolaborasi dengan Outlook secara Online (OWA)</li> </ol>	
16	IT-274	 <p><b>Database For Kids</b></p>	<p><b>Target Pengguna:</b> Remaja, SMP, SMA <b>Level Pengguna:</b> Pemula/Menengah</p> <p><b>Ringkasan Isi:</b></p> <p>Informasi adalah sumber daya yang powerful dimasa depan. Masa dimana informasi adalah RAJA dan anak-anak anda tumbuh besar dengan berbagai tantangan hidup yang jelas berbeda dengan hari ini. Hidup mereka akan lebih mudah apabila memiliki ketrampilan teknologi informasi sejak usia dini.</p> <p>Database adalah inti dari sumberdaya informasi. Mengenal database sejak awal dengan visualisasi serta materi yang ringan, tentu sangat bermanfaat dan menarik. Database bukan lagi mainan khusus orang dewasa, karena anak dan remaja juga sudah dapat menikmati kecanggihan database tanpa guru. Dengan panduan dan visualisasi, belajar database akan menjadi mudah dan menyenangkan.</p> <p>Dengan CD-Belajar (FlexT) ini anak Anda dapat belajar: Berkenalan dengan Database (Access dan Komponen Database), Membuat Database baru (Tabel, Field, Tipe Data dan Import Data), Membuat Query, Form dan Report (Query Wizard, Design Views, Switchboard, Bermain dengan Data (Report, Filter, Manipulasi Record).</p> <p><b>AKRABKAN BUAH HATI ANDA DENGAN TEKNOLOGI INFORMASI SEJAK DINI</b></p>	<p><b>35.000</b> <b>28.000</b></p>

17	IT-278	 <p><b>Blj Bermain Query</b></p>	<p><b>Target Pengguna:</b> Profesional, Mahasiswa, Pelajar, Umum.  <b>Level Pengguna:</b> Pemula, Menengah</p> <p>SQL (Structure Query Language) adalah bahasa pengolahan data standar dan powerfull. Data dapat dimanipulasi, difilter serta diupdate sesuai kebutuhan aplikasi. Untuk mahir dengan SQL, Anda perlu menguasai perintah-perintah SQL yang kadang tidak mudah diingat. Bagi Anda yang baru belajar, akan lebih mudah memulainya dengan CARA LAIN. Yaitu menggunakan Query pada Ms. Access. Anda akan belajar Query Data mulai dari yang paling sederhana hingga yang menyertakan alias, kriteria, group data serta perhitungan. Juga mempelajari berbagai Query khusus yang akan sangat mempermudah Anda dalam Mengolah Data.</p> <p>Anda pasti BISA dengan CEPAT</p> <p>Dengan CD-Belajar ini, Anda tidak perlu menghabiskan waktu untuk membaca buku teknis yang tebal dan memusingkan. Anda cukup belajar secara multimedia dengan memperhatikan demo-demo dan mencoba langsung teknik-teknik yang ditunjukkan. Proses belajar Anda akan sangat cepat, mudah dan membahagiakan. Pada CD-Belajar ini, Anda akan belajar secara visual dan mandiri:  Mengetahui apa yang dimaksud dengan Query &amp; SQL,  Membuat Query menggunakan Wizard dan Desain view,  Manipulasi data dengan kriteria, Join Tabel, menggunakan Fungsi Aggregate, Menggunakan Sub Query, Action Query.</p> <p>MEDIA BELAJAR UNTUK ANDA, KELUARGA DAN PERUSAHAAN ANDA</p>	<p><del>49.000</del>  <b>39.200</b></p>
18	IT-279	 <p><b>Mengenal Teknologi Informasi Dan Komputer</b></p>	<p><b>Target Pengguna:</b> SD kelas 1 semester 1 <b>Level Pengguna:</b> Pemula/Menengah</p> <p><b>Ringkasan Isi:</b></p> <p>Informasi adalah sumber daya yang powerfull dimasa depan. Masa dimana informasi adalah RAJA dan anak-anak anda tumbuh besar dengan berbagai tantangan hidup yang jelas berbeda dengan hari ini. Hidup mereka akan lebih mudah apabila memiliki ketrampilan teknologi informasi sejak usia dini.</p> <p>Dengan Menggunakan program Perangkat Ajar interaktif ini, Anak Anda akan mulai mengenal tentang Teknologi Informasi dan komputer. Panduan yang mudah dan menyenangkan serta dilengkapi permainan menarik yang</p>	<p><del>65.000</del>  <b>52.000</b></p>

			<p>merangsang kreatifitas serta imajinasi Anak. Melalui program ini Anak Anda akan dapat:</p> <ul style="list-style-type: none"> <li>- Mengenal Teknologi dan Komunikasi serta Hardware Komputer</li> <li>- Mengenal dan Menggunakan Komputer</li> <li>- Mengenal dan Menggunakan Mouse</li> <li>- Meningkatkan Daya Ingat dan Kreativitas</li> </ul> <p>Akrabkan buah hati kesayangan Anda dengan Teknologi Informasi sejak Dini</p>	
19	IT-280	 <p><b>Menggambar Dan Berkreasi Dengan Paint</b></p>	<p><b>Target Pengguna:</b> SD kelas 2 semester 1 <b>Level Pengguna:</b> Pemula/Menengah</p> <p><b>Ringkasan Isi:</b></p> <p>Informasi adalah sumber daya yang powerfull dimasa depan. Masa dimana informasi adalah RAJA dan anak-anak anda tumbuh besar dengan berbagai tantangan hidup yang jelas berbeda dengan hari ini. Hidup mereka akan lebih mudah apabila memiliki ketrampilan teknologi informasi sejak usia dini.</p> <p>Dengan Menggunakan program Perangkat Ajar interaktif ini, Anak Anda akan Belajar Menggambar dan Berkreasi dengan Program Paint. Panduan yang mudah dan menyenangkan dengan suasana belajar yang merangsang kreatifitas serta imajinasi Anak. Melalui program ini Anak Anda akan dapat:</p> <ul style="list-style-type: none"> <li>- Bermain dengan Menggunakan Paint Brush</li> <li>- Menggambar dengan Tema dan Warna</li> <li>- Berkreasi dengan Gambar dan Menggambar Bebas</li> <li>- Menggambar dengan Menggunakan Special Effect</li> </ul> <p>Akrabkan buah hati kesayangan Anda dengan Teknologi Informasi sejak Dini</p>	<p><b>65.000</b> <b>52.000</b></p>
20	IT-281	 <p><b>Menenal Dasar Windows &amp; Dasar Flash</b></p>	<p><b>Target Pengguna:</b> SD kelas 3 semester 1 <b>Level Pengguna:</b> Pemula/Menengah</p> <p><b>Ringkasan Isi:</b></p> <p>Informasi adalah sumber daya yang powerfull dimasa depan. Masa dimana informasi adalah RAJA dan anak-anak anda tumbuh besar dengan berbagai tantangan hidup yang jelas berbeda dengan hari ini. Hidup mereka akan lebih mudah apabila memiliki ketrampilan teknologi informasi sejak usia dini.</p> <p>Dengan Menggunakan program Perangkat Ajar interaktif</p>	<p><b>65.000</b> <b>52.000</b></p>

			<p>ini, Anak Anda akan Mengenal Dasar Windows dan Dasar-dasar Flash. Panduan yang mudah dan menyenangkan dengan suasana belajar yang merangsang kreatifitas serta imajinasi Anak. Melalui program ini Anak Anda akan dapat belajar tentang:</p> <ul style="list-style-type: none"> <li>- Lingkungan Windows</li> <li>- Menggunakan Paint Brush</li> <li>- Dasar-dasar Flash</li> <li>- Menggunakan Flash untuk Membuat Gambar</li> </ul> <p>Akrabkan buah hati kesayangan Anda dengan Teknologi Informasi sejak Dini</p>	
21	IT-282	 <p><b>Windows Lanjutan &amp; Melatih Kreatifitas</b></p>	<p><b>Ringkasan Isi:</b></p> <p>Informasi adalah sumber daya yang powerfull dimasa depan. Masa dimana informasi adalah RAJA dan anak-anak anda tumbuh besar dengan berbagai tantangan hidup yang jelas berbeda dengan hari ini. Hidup mereka akan lebih mudah apabila memiliki ketrampilan teknologi informasi sejak usia dini.</p> <p>Dengan Menggunakan program Perangkat Ajar interaktif ini, Anak Anda akan mengenal tentang Windows Lanjutan dan Melatih Kreativitas. Panduan yang mudah dan menyenangkan melalui latihan yang merangsang kreatifitas serta imajinasi Anak. Melalui program ini Anak Anda akan dapat belajar tentang:</p> <ul style="list-style-type: none"> <li>- Lingkungan Windows</li> <li>- Menggunakan Paint Brush</li> <li>- Dasar-dasar Flash</li> <li>- Menggunakan Flash untuk Membuat Gambar</li> </ul> <p>Akrabkan buah hati kesayangan Anda dengan Teknologi Informasi sejak Dini</p>	<p><b>65.000</b> <b>52.000</b></p>
22	IT-283	 <p><b>Mengenal Gambar, Angka &amp; Tulisan</b></p>	<p><b>Target Pengguna:</b> SD Kelas 1 semester 2 <b>Level Pengguna:</b> Pemula/Menengah</p> <p><b>Ringkasan Isi:</b></p> <p>Informasi adalah sumber daya yang powerfull dimasa depan. Masa dimana informasi adalah RAJA dan anak-anak anda tumbuh besar dengan berbagai tantangan hidup yang jelas berbeda dengan hari ini. Hidup mereka akan lebih mudah apabila memiliki ketrampilan teknologi informasi sejak usia dini.</p> <p>Dengan menggunakan program Perangkat Ajar Interaktif ini, anak Anda akan belajar tentang Mengenal Gambar,</p>	<p><b>65.000</b> <b>52.000</b></p>

			<p>Angka dan Tulisan. Panduan yang mudah dan menyenangkan serta dilengkapi permainan menarik yang merangsang kreativitas serta imajinasi anak. Melalui program ini Anak Anda akan dapat :</p> <ul style="list-style-type: none"> <li>- Bermain dengan Gambar dan Warna</li> <li>- Memodifikasi Gambar dan Menggunakan Tools Tambahan dalam Berkreasi</li> <li>- Mengenal Huruf dan Angka</li> <li>- Berkereasi dengan Kombinasi Angka dan Huruf</li> </ul> <p>Akrabkan buah hati kesayangan Anda dengan Teknologi Informasi sejak Dini</p>	
23	IT-284	 <p><b>Berkreasi Dengan Software Editing</b></p>	<p><b>Target Pengguna:</b> SD Kelas 2 semester 2 <b>Level Pengguna:</b> Pemula/Menengah</p> <p><b>Ringkasan Isi:</b></p> <p>Informasi adalah sumber daya yang powerfull dimasa depan. Masa dimana informasi adalah RAJA dan anak-anak anda tumbuh besar dengan berbagai tantangan hidup yang jelas berbeda dengan hari ini. Hidup mereka akan lebih mudah apabila memiliki ketrampilan teknologi informasi sejak usia dini.</p> <p>Dengan menggunakan program Perangkat Ajar Interaktif ini, anak Anda akan belajar tentang Berkreasi dengan Software Editing. Panduan yang mudah dan menyenangkan serta dilengkapi permainan menarik yang merangsang kreativitas serta imajinasi anak. Melalui program ini Anak Anda akan dapat :</p> <ul style="list-style-type: none"> <li>- Bermain dengan Gambar dan Text</li> <li>- Berkreasi dan Membuat Kalender</li> <li>- Membuat Cover Surat dan Kartu Ucapan</li> <li>- Bermain dengan Foto dan Gambar</li> </ul> <p>Akrabkan buah hati kesayangan Anda dengan Teknologi Informasi sejak Dini</p>	<p><b>65.000</b> <b>52.000</b></p>
24	IT-285	 <p><b>Belajar Mengetik Dengan Baik</b></p>	<p><b>Target Pengguna:</b> SD Kelas 3 semester 2 <b>Level Pengguna:</b> Pemula/Menengah</p> <p><b>Ringkasan Isi:</b></p> <p>Informasi adalah sumber daya yang powerfull dimasa depan. Masa dimana informasi adalah RAJA dan anak-anak anda tumbuh besar dengan berbagai tantangan hidup yang jelas berbeda dengan hari ini. Hidup mereka akan lebih mudah apabila memiliki ketrampilan teknologi</p>	<p><b>65.000</b> <b>52.000</b></p>

			<p>informasi sejak usia dini.</p> <p>Dengan menggunakan program Perangkat Ajar Interaktif ini, anak Anda akan belajar tentang Mengetik dengan Baik. Panduan yang mudah dan menyenangkan serta dilengkapi permainan menarik yang merangsang kreativitas serta imajinasi anak. Melalui program ini Anak Anda akan dapat :</p> <ul style="list-style-type: none"> <li>- Dasar-dasar Mengetik dengan Baik</li> <li>- Mengetik Huruf</li> <li>- Mengetik Angka dan Tanda Baca</li> <li>- Mengetik dengan Game</li> </ul> <p>Akrabkan buah hati kesayangan Anda dengan Teknologi Informasi sejak Dini</p>	
25	IT-286	 <p><b>Mengenal Object Tiga Dimensi</b></p>	<p><b>Target Pengguna:</b> SD Kelas 4 semester 2 <b>Level Pengguna:</b> Pemula/Menengah</p> <p><b>Ringkasan Isi:</b></p> <p>Informasi adalah sumber daya yang powerfull dimasa depan. Masa dimana informasi adalah RAJA dan anak-anak anda tumbuh besar dengan berbagai tantangan hidup yang jelas berbeda dengan hari ini. Hidup mereka akan lebih mudah apabila memiliki ketrampilan teknologi informasi sejak usia dini.</p> <p>Dengan menggunakan program Perangkat Ajar Interaktif ini, anak Anda akan belajar tentang Mengenal Objek Tiga Dimensi. Panduan yang mudah dan menyenangkan serta dilengkapi permainan menarik yang merangsang kreativitas serta imajinasi anak. Melalui program ini Anak Anda akan dapat :</p> <ul style="list-style-type: none"> <li>- Mengerti Dasar-dasar Tiga Dimensi</li> <li>- Membuat Bentuk dengan Objek Tiga Dimensi</li> <li>- Animasi Objek Tiga Dimensi</li> <li>- Review dan Test</li> </ul> <p>Akrabkan buah hati kesayangan Anda dengan Teknologi Informasi sejak Dini</p>	<p><b>65.000</b> <b>52.000</b></p>
26	BM-001	 <p><b>Paket Keceriaan</b></p>	<p>Deskripsi PAKET 10 CD:</p> <ol style="list-style-type: none"> <li>1. Moodle ( Membuat e-learning Sekolah)</li> <li>2. Program Akademik Sekolah ( Komputerisasi proses Akademik)</li> <li>3. Joomla ( Membuat Web untuk Sekolah )</li> <li>4. Progm Perpustakaan 2.0( Komputerisasi perpustakaan Sekolah )</li> </ol>	<p><b>534.000</b> <b>375,000</b></p>

			5. On Net Vol.4 (Materi Digital Pelajaran Sekolah 1) 6. On Net Vol.5 (Materi Digital Pelajaran Sekolah 2) 7. Progm Penjualan & Stok Barang 5.5 ( Komputerisasi Koperasi siswa) 8. Mudah Ber-internet ( jadikan siswa/Guru Melek Internet ) 9. Office 2007 (Mempermudah Pelajaran TIK) 10. Power Point Untuk Guru/Dosen ( Guru masa depan, Guru, Digital )	
--	--	--	--	--

## CARA BERTRANSAKSI

### 1. Pilih Produk

Pilihlah produk-produk yang akan Anda beli.

### 2. Order/Pembelian

Order/Pembelian dapat dilakukan dengan internet melalui email atau Yahoo Messenger, anda dapat pula melakukan order melalui telpon atau sms. Atau datang langsung ke Kedai Kami di.Jl. Cipinang Kebembem 1 No. 26A Cipinang Jakarta timur

Kemudian kami akan memberikan konfirmasi kepada anda mengenai ketersediaan stok kami.

e-mail : [ade\\_chackep@yahoo.com](mailto:ade_chackep@yahoo.com), YM : ade\_chackep

Telp.: 021-4721651, HP. : 081380537771

Setiap order akan diproses jika informasi yang anda berikan lengkap, terdiri dari Nama, Alamat dan nomor telpon. Dilengkapi juga dengan barang yang akan anda beli beserta jumlahnya.

### 3. Pembayaran

Pembayaran dapat dilakukan dengan mentransfer sejumlah uang sesuai dengan total belanja anda. Silahkan anda mentranfer pembayaran melalui nomor rekening berikut ini :



Bank BCA KCP Pegambiran

No. Rek : 6310196264

A/N. Ade Syamsuddin

#### **Bank Mandiri**

No. Rek : 1200005569111

A/N. Syamsuddin

Setelah anda melakukan transfer sesuai dengan jumlah total belanja anda, silahkan anda melakukan konfirmasi kepada kami melalui email, Yahoo Messenger, telpon atau sms. Kami akan segera mengirim barang pesanan anda untuk barang ready stock paling lambat 1 hari sejak anda melakukan konfirmasi pembayaran.

Untuk produk yang tidak ready stok, kami akan berusaha menyediakannya dalam waktu 2-3 hari. Setelah barang

pesanan anda tersedia, kami akan langsung segera mengirimkannya ke alamat anda.

### 3. Lama dan biaya pengiriman

Lama dan biaya pengiriman normal tergantung kota tujuan, diperkirakan 1-2 hari untuk Express, 3-7 hari untuk Reguler. Besarnya biaya pengiriman akan diberikan setelah kami menerima order/pembelian Anda.

### 4. Cara Pengiriman

Cara pengiriman kami menggunakan Tiki dan PT. Pos Indonesia

#### PROMO DAN DISCOUNT KHUSUS

Selama masa Promo.. kami akan memberikan Promo Disc. Sebesar 5% jika anda membeli diatas 5 Pcs. 20-50 Pcs. Disc. 10% Diatas 50 Pcs. Disc, 15%.(tidak berlaku kelipatan) serta akan kami beri cd bonus tambahan special promo kami. Jika anda memesan langsung ke [www.bamboomedia.net](http://www.bamboomedia.net) cantumkan kode Voucher dari Kami dalam memesan untuk mendapatkan disc. khusus yaitu **687890 (KODE VOUCHER)**

1. CD BANK ANTI VIRUS 2008
2. CD IMAGE TEMPLATE POWER POINT
3. CD TEMPLATE WEBSITE PROFESIONAL 2008
4. CD. SOFTWARE BANK KATALOG FRECHISE INDONESIA DAN LUAR NEGERI
5. CD TUTORIAL ILMU KOMPUTER
6. CD KUMPULAN E-BOOK
7. CD TIPS DAN TRIK USAHA FRENCHISE (MP3)

Form Pemesanan :

## KEDAI DIGITALL

“JAGAT MEDIA ON-LINE”

*Learn by Doing be Smart - Lihat, Dengarkan, Praktikan.... Mahir Deh..*

**(AUTHORIZED PRODUCT)**

Telp. : 021-4721651 HP.:081380537771

Email: [ade\\_chackep@yahoo.com](mailto:ade_chackep@yahoo.com), [jagat\\_cs@yahoo.com](mailto:jagat_cs@yahoo.com)

Website : [www.jagatmedia-online.sinthasite.com](http://www.jagatmedia-online.sinthasite.com), [www.jagatmedia.co.cc](http://www.jagatmedia.co.cc)

---

---

#### ORDER BARANG

#### INFORMASI PEMESAN

Tanggal	:		
Nama	:		
Alamat	:		
Kota	:		Propinsi :
Telepon	:		Fax :
Mobile Phone	:		
Email	:		
Perusahaan / Istitusi	:		
Keterangan lain	:		

**INFORMASI ORDER**

Produk	Harga	Jumlah	SubTotal
Shipping Cost (Rp. 20.000 untuk 1-10 pcs & berlaku kelipatan):			
<b>TOTAL :</b>			

Untuk pembayaran anda bisa melakukan dengan transfer ke rekening BNI atau BCA di bawah ini.

**Mandiri**  
**A/N: Syamsuddin**  
**No. Rek : 1200005569111**

**BCA Cab. Pegambiran**  
**A/N: Ade Syamsuddin**  
**No. Rek : 6310196264**

Konfirmasi pesanan dan bukti transfer ke **(021) 4721651, 081380537771** atau bisa e-mail ke [ade\\_chackep@yahoo.com](mailto:ade_chackep@yahoo.com) SMS **(081 380537771)**

Setelah Konfirmasi transfer kami terima, maka pesanan langsung kami kirimkan ke alamat Anda.  
Apabila ada hal yang kurang jelas, jangan ragu menghubungi kami.

Copy Bukti Transfer temple disini

Terimakasih & Salam Hormat